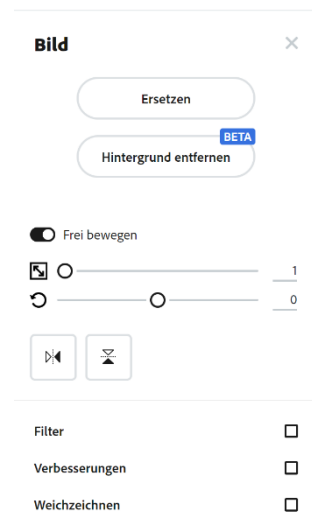
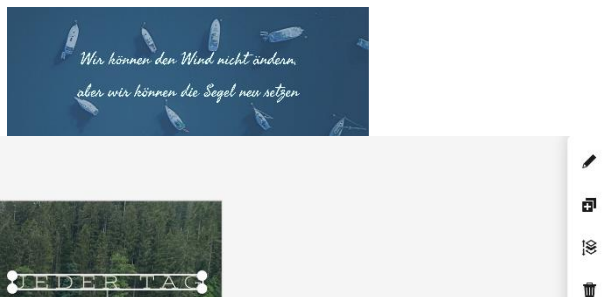


Adventskalender Idee Nr 1: Ein Foto mit einem Motivationspruch ergänzen


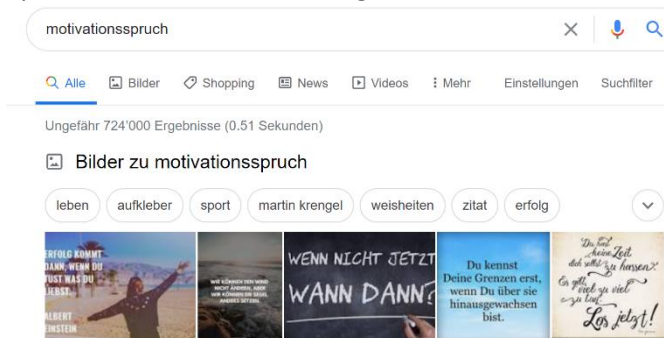


Instagram-Post


1. Konto eröffnen (gratis)
2. z.B. Instagram-Post wählen (quadratische Form)
3. Aus den frei verfügbaren Vorlagen eine auswählen und damit experimentieren, bis das gewünschte Resultat fertig ist
 - Bild durch ein eigenes Foto ersetzen
 - Text verändern (draufklicken und neu schreiben)



4. Spruch suchen, wer keinen eigenen weiss



5. Fertiges Bild herunterladen (png oder jpg) und an die Lehrperson senden (Mail, Teams)
6. Die Lehrperson lädt die besten Ergebnisse in den Adventskalender hoch.



Themen aus dem Lehrplan

Bildrechte, Veröffentlichung, Macht der Bilder
MI 1.1.e/ 1.2.g,h/ 1.3.c, e, f, g