

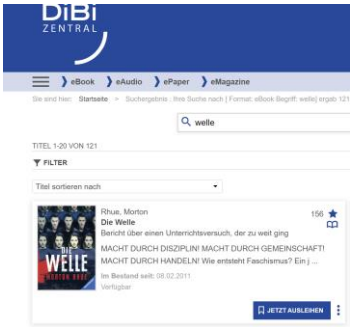

## B Ideen für Abwechslung im Fernunterricht

Neben der Abgabe von Links und Aufgaben aus Lehrmitteln sorgen folgende Möglichkeiten für Abwechslung:

- **Ausleihe von Lektüren**


**Individuelle Lektüren für SuS** können am Dienstag und Mittwoch 17./18.3. von SuS gestaffelt bei mir ausgewählt und ausgeliehen werden. Es sollen sich nicht mehr als 15 SuS gleichzeitig in der Medio aufhalten. → bitte gewünschte Zeit für die Ausleihe mit mir vereinbaren.

**Klassensätze** bereite ich **zum Abholen für die Lehrperson** vor, ohne dass die SuS zu mir kommen müssen. Für die Ausleihe pro SuS benötige ich eine aktuelle Klassenliste, wenn es sich nicht um die Stammklasse handelt (z.B. für Englisch B). Die Bücher kannst du danach selber den SuS abgeben. In jedem Buch liegt ein Ausleihzettel mit dem Namen des entsprechenden SuS.

<p>Alle Bücher bereits gelesen und die Biblio ist geschlossen?</p> <p>Nutze die Onleihe</p>	<p>Mit der Bibliothekskarte/Mediothekskarte können alle auch digital Bücher ausleihen.</p> 	<p>Link: Via mediobaar: <a href="https://www.mediobaar.ch/mediothek-1/onlinekatalog/">https://www.mediobaar.ch/mediothek-1/onlinekatalog/</a> → dort «zur digitalen Bibliothek» wählen</p> <p>Oder direkt : <a href="https://dibizentral.onleihe.com/dibizentral/frontend/welcome_51-0-0-100-0-1-0-0-0-0.html">https://dibizentral.onleihe.com/dibizentral/frontend/welcome_51-0-0-100-0-1-0-0-0-0.html</a></p> <p>Auf dem Smartphone/Tablet via App:</p>  <p>Tipp: Neben ebooks gibt es auch Hörbücher (e-audio) zum Ausleihen.</p>
---	---	--

- **Weitere Ideen für Fernunterricht:**

<p>Nanoo.tv Video- plattform <a href="http://www.nanoo.tv">www.nanoo.tv</a></p>	<p>Filme zu Unterrichtsthemen auf der Plattform finden und den SuS mit einen Link dazu direkt zur Verfügung stellen → Auf der Plattform gibt es unzählige Dokus, die sich besonders gut für den Unterricht eignen.</p>	<p>Anleitungen: <a href="https://bit.ly/2TN9mSW">https://bit.ly/2TN9mSW</a></p>
<p>Screen- cast- Video für die Lernenden erstellen</p>	<p>Filme die Einführung zu einem bestimmten Unterrichtsthema, indem du aufnimmst, was auf deinem Bildschirm geschieht und du dazu erklärst. Stelle den SuS den Film danach zur Verfügung.</p>	<p>Anleitung: <a href="https://bit.ly/3d0F7Q4">https://bit.ly/3d0F7Q4</a></p> <p>Du benötigst ein Headset dazu. Wenn du keines hast, kannst du bis am Mittwoch, 18.3 leihweise eines bei mir abholen.</p>

<p>Handy-Aufnahme «LernFilm»/ ErklärFilm für die SuS erstellen</p>	<p>Du kannst auch eine einfache Handyaufnahme machen und von oben filmen, wie du etwas auf einem Blatt bearbeitest/löst und dabei erklärst.</p>	<p>Sei kreativ beim Herstellen eines Stativs für die Aufnahme. Selbst die Kombination von Ordner und Buch kann ein prima Stativ abgeben.</p> 
<p>SRF-Filme mit Zusatzmaterialien</p>	<p>Sendungen von myschool eignen sich besonders gut und sind oft mit Zusatzmaterialien ausgestattet.</p>	<p>Zur Liste aller Sendungen:  <a href="https://www.srf.ch/sendungen/content/download/18302387/file/Videoliste_mySchool_alleSchulstufen2.pdf">https://www.srf.ch/sendungen/content/download/18302387/file/Videoliste_mySchool_alleSchulstufen2.pdf</a></p>
<p>Learning-Apps</p>	<p>Übungen finden oder selber machen, mit Link oder QR zur Verfügung stellen</p>	<p><a href="https://learningapps.org/">https://learningapps.org/</a></p>

### Ideen für Aufgaben zum Fernunterricht

<p>Zebis Offene Ideen-Sammlung</p>	<p>Auflistung von Ideen und Links auf einem Padlet für jede Stufe</p>	<p><a href="https://padlet.com/redaktion4/ciddjxnji144">https://padlet.com/redaktion4/ciddjxnji144</a></p>
<p>StopMotion Film machen lassen</p>	<p>SuS aktiv und kreativ werden lassen – mit Lego, Playmobil oder einfachen Alltagsgegenständen 😊</p>	<p><a href="https://www.youtube.com/watch?v=bVL0Cm1HyIA">https://www.youtube.com/watch?v=bVL0Cm1HyIA</a></p>
<p>Tagebuch schreiben lassen</p>	<p>Diese aussergewöhnliche Situation macht auch mit den SuS was. Das Aufschreiben, Filmen, Fotografieren, Dokumentieren, ... hilft auch, die Situation zu bewältigen.</p>	<ul style="list-style-type: none"> <li>- Dokument</li> <li>- Blog</li> <li>- SocialMedia</li> <li>- Film</li> <li>- Fotocollage</li> <li>- ...</li> </ul>

Es bewähren sich insbesondere Thementage oder Projektanlagen, die auch von FLP beigesteuert werden können. Verteilt die Zuständigkeiten und entlastet KLP. Bleibt mit den SuS in täglichem Kontakt. Habt Verständnis, wenn die Bedingungen bei den SuS zu Hause nicht ideal sind.